

DH\_05.23

# Verarbeitungs- und Montagehinweise


Für die schnelle Zuordnung  
von Möbelteilen und Beschlägen

**Möbelfertigteile für Profis.**



2

Mütermann  
 Auftrags-Nr.: 11498370  
 Menge : 4  
 Gewicht : 36,32  
 Artikel-Nr. : 0799200199  
 Stahl-Holzschraube 5,5 x 50 Zylinderkopf  
 PF MIT KREUZSCHLITZ-Z GALV. VERZINKT  
 21401



KOM.: Müller  
 AUFTRAGS-NR.: 11498370  
 Anwendung : Befestigung Rückwand  
 MENGE : 34  
 Gewicht : 33,66  
 ARTIKELNR. : 10810103003  
 SPAX-SCHRAUBE 3,0 X 30MM MIT SENKKOPF

216011 1814014



KOM.: Müller  
 AUFTRAGS-NR.: 11498370  
 Anwendung : Befestigung Trägerplatte/Träger  
 MENGE : 4  
 Gewicht : 36,32  
 Artikel-Nr. : 0799200199  
 STAHL-HOLZSCHRAUBE 5,5 X 50 ZYLINDERKOPF  
 PF MIT KREUZSCHLITZ-Z GALV. VERZINKT  
 21401



KOM.: Müller  
 AUFTRAGS NR.: 11498370  
 Anwendung : Befestigung Griff  
 MENGE : 6  
 Gewicht : 14,04  
 ARTIKELNR. : 0071555  
 HETTICH 071555, GRIFFBEFEST-SCHRAUBE M  
 4X24  
 515011

3

# Verarbeitungs- und Montagehinweise

Sehr geehrter Kunde,

wir möchten Ihnen hiermit einige Hinweise zur Verarbeitung und Montage unserer Möbelteile an die Hand geben. **Diese Ausführungen werden Ihnen Zeit ersparen – daher ist es sinnvoll, die nachfolgenden Tipps zu lesen.**

**1** Auf der obersten Lage liegt der Lieferschein mit allen Möbelteilen und Beschlägen, die zu Ihrer Bestellung gehören. Schauen Sie sich unbedingt vor der Montage den Lieferschein genau an! Dort finden Sie ggf. noch Hinweise zur Montage oder zu bauseitigen Nachbearbeitungen, für die Sie eventuell spezielles Werkzeug benötigen. Wenn möglich, sollten Sie zur Montage eine Zeichnung Ihres Möbelprojektes zur Hand haben.

**2** Möbelteile können einem Möbelartikel zugeordnet sein. Ein Möbelartikel ist auf dem Lieferschein immer fett hervorgehoben. Alle Möbelteile unterhalb der fett markierten Zeile gehören zu diesem Möbelartikel. Auf jedem Möbelteil befindet sich ein Etikett mit den Informationen zu diesem Bauteil. Wenn ein Möbelteil einem Möbelartikel zugeordnet ist, können Sie das auch schnell über die hervorgehobene Positionsnummerierung auf dem Etikett erkennen.

Beispiel: Pos. 13 von 1  
(s. Innenteil dieses Blattes)

Das bedeutet, dass das Möbelteil der „Position 13“ zum Möbelartikel „Position 1“ gehört. Sortieren Sie also zunächst einmal die Möbelteile zu den jeweiligen Möbelartikeln.

**3** Ebenso sind Zubehör und Beschläge einem Möbelteil zugeordnet. Eine individuelle Anwendungs- und Zuordnungsliste wird auf DIN-A4-Bögen gedruckt und einem der Beschlagkartons beige packt.

In der Spalte „Anwendung“ wird dort, wo es möglich und sinnvoll ist, eine Beschreibung formuliert. Diese finden Sie auch auf dem Etikett des jeweiligen Zubehörartikels. In der Spalte „Position“ finden Sie die Zuordnung des Zubehörartikels zu den entsprechenden Möbeln, die auf dem Lieferschein in den fett gedruckten Zeilen stehen.

**4** Besonderheit bei Möbelteilen aus den Bereichen „Möbelbau“ und „Möbeldesigner“ im Roomdesigner:

Wenn Sie die Möbelteile nach Möbelartikeln sortiert haben, ist die Aufbaureihenfolge innerhalb eines Möbels nach aufsteigenden Positionsnummern von links nach rechts und von unten nach oben organisiert. Aufgrund einer verbesserten Positionierung der bereits eingetriebenen Dübel können Möbelteile nur an der Position eingebaut werden, an der diese auch verplant wurden. So wird sichergestellt, dass z. B. Seiten oder Böden nicht verdreht eingebaut werden können.


Bitte beachten Sie diese Reihenfolge unbedingt bei Endlosbauweisen, da es andernfalls unter Umständen zu Verwechslungen von Mittelseiten oder Mehrfachbauteilen kommen kann! Sollte es hier zu Problemen kommen, rufen Sie bitte Ihren zuständigen Sachbearbeiter an.

2

## Lieferschein, Möbelartikel und Möbelteile sowie das Möbelteil-Etikett

Auf Position 1 wird ein Möbelartikel aufgeführt – zu erkennen an der fetten Schreibweise. Die darunter platzierten Möbelteile sind diesem Artikel zugeordnet.

Ihr Ansprechpartner bei uns im Haus für evtl. Rückfragen mit Telefonnummer und Durchwahl.



horatec GmbH | Werk Hövelhof | Josef-Förster-Str. 9 | 33161 Hövelhof

Firma Musterhändler  
Josef-Förster-Str.9  
DE - 33161 Hövelhof

### Lieferschein

Datum 11.05.2023  
Kunden-Nr. 1149  
Auftrags-Nr. 11498370  
Kommission Müller

Vertreter Herr Schulze Tel: 05257 / 9825 789  
Versandart Anlieferung EGGER BRI  
Lieferdatum 18.05.2023  
Ansprechp. Herr Mustermann  
Kunden-Tel. 05257 / 9825-0  
Kunden-Mail meier@mustermann.de

Pos.	Stück	Verwendung	Material	Oberfläche	In mm			Kantenart	Längs-Vorne	Längs-Hinten	Quer-Links	Quer-Rechts
					St.	Länge	Breite					
1	1	<b>Möbel</b>	<b>Kleiderschrank 2000x800x560mm (HxBxT)</b>		19	2000	560	SHK-H 3031 ST9-2.0				
2	1	Seite links	DEKO - W 980 ST2	Platinweiss								
3	1	WOP	114983702		19	762	560	SHK-H 3031 ST9-2.0				
4	1	Unterboden	DEKO - W 980 ST2	Platinweiss								
5	1	WOP	114983703		19	762	532	SHK-H 3031 ST9-2.0				
6	4	Innenboden	DEKO - W 980 ST2	Platinweiss	19	1996	396	SHK-H 3031 ST9-2.0	SHK-H 3031 ST9-2.0	SHK-H 3031 ST9-2.0	SHK-H 3031 ST9-2.0	SHK-H 3031 ST9-2.0
7	1	D-Tür links	DEKO - H 3031 ST9	Cordoba Olive dunkel	19	1996	396	SHK-H 3031 ST9-2.0	SHK-H 3031 ST9-2.0	SHK-H 3031 ST9-2.0	SHK-H 3031 ST9-2.0	SHK-H 3031 ST9-2.0
8	1	WOP	114983704									
9	1	D-Tür rechts	DEKO - H 3031 ST9	Cordoba Olive dunkel	19	762	560	SHK-H 3031 ST9-2.0				
10	1	WOP	114983705									
11	1	Oberboden	DEKO - W 980 ST2	Platinweiss								
12	1	WOP	114983706		19	2000	560	SHK-H 3031 ST9-2.0				
13	1	Seite rechts	DEKO - W 980 ST2	Platinweiss								
14	1	WOP	114983707		8	1972	772					
15	1	Rueckwand	DEKO - W 980 ST2	Platinweiss								
16	4	Zubehör	HORATEC, TUR - ANSCHLAGDÄMPFER "SOFT-STOP"									
17	12	Zubehör	HETTICH 020056, TWISTER EURO 5/11X24									

horatec GmbH  
Josef-Förster-Straße 9  
D-33161 Hövelhof

Tel. +49 5257 9825-0  
Fax +49 5257 9825-220  
info@horatec.de  
www.horatec.de

Geschäftsführer:  
Wolfgang Thorwesten

Amtsgericht Paderborn  
HRB 6684  
St.-Nr. 5339/5822/0638  
Ust-Id. DE204089395

Volksbank Delbrück-Hövelhof eG  
BLZ 472 627 03, Konto 7814079100  
IBAN: DE 52 47242703 7814079100  
BIC: GENODEM1DLB

Hier sehen Sie als Beispiel das Etikett für das Möbelteil auf der Pos. 13 des Lieferscheins – wie in Punkt 2 auf der linken Seite beschrieben.

Zuschnittmaß  
[Dieses Maß wird nur für die Fertigung bei Horatec im Werk benötigt.]

Fertigmaß  
[Dieses Maß sollten Sie am gelieferten Teil abmessen können.]

**Mustermann**

AUFTRAG: 11498370  
Kunde : Mustermann  
KOM. : Müller  
POS. : 13 von 1  
STUECK : 1  
VERW. : Seite rechts  
PLATTE : W 980 ST2  
STARK : 19  
LAENGE : 2004 mm  
BREITE : 562 mm

LV: SHK-H 3031 ST9-2.0  
LH:  
QL:  
QR:  
VF: 2 2 2 2

FM: 2000 x 560  
BHX: 2355977



### 3 Anwendungs- und Zuordnungsliste sowie das Zubehör-Etikett


In der Spalte „Position“ finden Sie die Zuordnung zu allen Möbelartikeln, bei denen dieser Zubehörartikel benötigt wird.

Seite: 1 von 1

**Projekt : 11498370 Kom.: Müller**

Artikelbezeichnung	Menge	Anwendung	Position
ALLZWECKDÜBEL 8 X 51 MIT BUND MAT. (PE)	4		29
BLUM 174H710ZE, EXPANDO-CLIP-MPL EXCENTER, VORM. SPREIZD. HV	10		1, 29
0MM DISTANZ, ZW-ANSCHLAG	10		1, 29
BLUM 70.1503, ABDECKKAPPE CLIP TOP 120°, STAHL BOMBIERT	10		1, 29
GERADER BANDARM, UNBEDRUCKT	20		1, 29
BLUM 71B3590, CLIP TOP BLUMOTION STANDARDSCHARNIER 110°,	6	Befestigung Griff	1, 29
GERADE, MIT FEDER, TOPF: INSERTA	20		29
HETTICH 020056, TWISTER EURO 5/11X24	12		1
HETTICH 071555, GRIFFBEFEST-SCHRAUBE M4X24	16		29
HETTICH 071950, RASTEX 15/19 M.ADR VERNICK	1		29
HETTICH 079709, BODENTR.KU-UMSPRITZ,5 MM	6		29
HETTICH 079710, BODENTR.KU-UMSPRITZ,3 MM	1		29
HETTICH 079716, SAH 215 STAHL VERZINKT	1		1, 29
HETTICH 079718, ABDECKK. SAH215/216 12 WEI	3		29
HETTICH 9007651, SAH-SCHIENE B 3000 MM VERZ	2		1, 29
HETTICH 9070448, PD AVENIO CC128,Ø10 SS FI.	6		1, 29
HOLZ-RIFFELDUEBEL 8 X 40 MM BUCHE	10	Befestigung Montageplatte	1, 29
HORATEC, TÜR - ANSCHLAGDAMPFER "SOFT-STOP"	34	Befestigung Rückwand	29
SPAX-S SCHRAUBE 3,0 X 30MM MIT SENKKOPF	4	Schrankaufhänger Verschraubung am	29
SPAX-SCHRAUBE 3,0 X 30MM MIT SENKKOPF	4	Boden	29
STAHL-HOLZSCHRAUBE 5,5 X 50 ZYLINDERKOPF MIT KREUZSCHLITZ-Z	4	Befestigung	
GALV. VERZINKT		Trägerplatte/Trägerschiene für	
		Wandbef	

**KOM.: Müller**  
 AUFTRAGS-NR.: 11498370  
 Anwendung : Befestigung Griff  
 MENGE : 6  
 Gewicht : 14,04  
 ARTIKELNR : 0071555  
 HETTICH 071555, GRIFFBEFEST-SCHRAUBE M  
 4X24  
 5|50|1



Die Beschreibung der Anwendung zum Zubehörartikel finden Sie in identischer Formulierung in der Spalte „Anwendung“ und auf dem Zubehör-Etikett.

Prüfen Sie die Möbelteile vor der Montage auf Fehler und informieren Sie uns bei Problemen. Sollte es möglich sein, wäre eine Bilddokumentation für uns sehr hilfreich. Wenden Sie sich bitte umgehend telefonisch oder per Mail an Ihren zuständigen Sachbearbeiter.

Diesen finden Sie mit Namen und Telefondurchwahl auf der Seite 1 des Lieferscheins ganz oben rechts. Sollte es Unklarheiten oder Fragen zu Ihrem Projekt geben, zögern Sie nicht, hier Rücksprache zu halten!

